

2018 JD National Invitational

Meet Results







Apr 28-29, 2018

Page: 1
Printed: 4/28/2018 4:48:37 PM

Men / J1 / 15-16

Session: 2

Judge's Signatures

Rank	Num	Name	Gym							AA
1	924	Hollis Luethy	Paragon - MD	11.800 3T	10.300 7T	11.600 2	11.100 9T	11.100 4T	11.400 3T	67.300 1
2	956	Griffin Hewitt	Paragon - MD	11.900 2	10.500 5	11.200 11	11.300 6T	11.100 4T	11.200 6	67.200 2
3	912	Cooper Pleva	Kennett	11.500 14T	11.000 1T	11.300 6T	11.600 2	11.200 2T	10.500 13T	67.100 3
4	955	Alexander Skalkos	Yellow Jackets	11.500 14T	10.300 7T	11.700 1	11.500 3T	10.300 17	11.300 5	66.600 4
5	918	Noah Duncan	New Era	11.800 3T	10.100 10T	11.100 12T	11.500 3T	11.000 6T	11.000 8T	66.500 5
6T	926	Aidan Gutherman	Parkettes	11.800 3T	9.900 13T	11.100 12T	11.300 6T	10.800 9T	11.400 3T	66.300 6T
6T	921	Elijah Fisher	Paragon - MD	11.200 19	11.000 1T	11.300 6T	10.300 21	11.000 6T	11.500 1T	66.300 6T
8	907	Owen Gesele	Gymstrada	11.700 7T	10.700 4	11.500 3T	10.700 14T	11.400 1	10.200 19	66.200 8
9	920	Stephen Schwartz	New Era	12.000 1	9.800 16	10.800 17	11.400 5	11.000 6T	11.000 8T	66.000 9
10	939	Aidan Grady	TTG	11.800 3T	9.400 17	11.300 6T	10.600 17	11.200 2T	11.500 1T	65.800 10
11	906	James Bishop	Gymstrada	11.600 10T	10.400 6	11.500 3T	11.200 8	10.500 12T	10.500 13T	65.700 11
12	911	Dennis Davidov	Kennett	11.600 10T	10.300 7T	10.900 15T	11.100 9T	10.600 11	11.100 7	65.600 12
13	901	Jakob Hermann	All American	11.300 17T	9.900 13T	10.900 15T	12.500 1	10.500 12T	10.400 18	65.500 13
14	936	Gabe Stocus	Surgent's	11.600 10T	10.800 3	11.400 5	10.700 14T	10.200 18T	10.700 11	65.400 14
15	909	Remy Harwood	Gymstrada	11.500 14T	9.900 13T	11.300 6T	10.400 18T	10.000 20T	10.500 13T	63.600 15
16	925	Ethan Fortkamp	Parkettes	11.600 10T	10.100 10T	10.000 21	10.700 14T	10.400 15T	10.500 13T	63.300 16
17	904	Timmy Pope	Centre Elite	11.000 20	9.000 19	11.300 6T	11.000 11	10.400 15T	10.500 13T	63.200 17
18	917	Darius Cummings	New Era	11.700 7T	9.100 18	10.500 19	10.800 13	10.800 9T	9.600 21	62.500 18
19	923	Wesley Haycock	Paragon - MD	11.300 17T	8.500 20	10.600 18	10.400 18T	10.200 18T	10.800 10	61.800 19
20	937	Ethan Vernick	Surgent's	11.700 7T	7.300 22	11.100 12T	10.900 12	10.000 20T	10.600 12	61.600 20
21	927	Maximilian Sitko	Parkettes	10.800 22	10.100 10T	10.100 20	9.400 22	10.500 12T	9.700 20	60.600 21
22	928	Tyler Errichetti	Philadelphia Boys	10.900 21	7.700 21	9.700 22	10.400 18T	9.200 22	9.400 22	57.300 22